















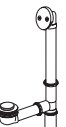


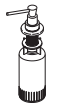





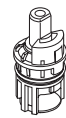














Miscellaneous Parts / Piezas Misceláneas

<p>RP25 RP25MBS (120 per case/120 por caja) O-Rings-Spout-1H Kitchen Anillos "O"-Tubo de Salida-1H Cocina</p> 	<p>RP320 RP320MBS (60 per case/60 por caja) Diverter Assembly-1H Kitchen w/Spray Ensamble del Desviador-1H Cocina con Rociador</p> 	<p>RP2055 O-Rings - Spout-2H Kitchen Anillos "O"-Tubo de Salida-2H Cocina</p> 
<p>RP50▲ Cap w/Adj. Ring-Single Handle Tapa con Anillo Ajustable-Manija Sencilla</p> 	<p>RP330▲ RP330MBS (60 per case/60 por caja) Aerator - 15/16"-27 Male Thread - 2.0 gpm @ 80psi Aireador - 15/16"-27 Rosca Macho - 7.6L/Min @ 551 kPa</p> 	<p>RP2090 Screwdriver/Check Stop Assembly - 600/1600 Pressure Balance Destornillador/Ensamble del Tope - Series 600/1600 Presión Balanceada</p> 
<p>RP61 RP61MBS (60 per case/60 por caja) Cam & Packing - Single Lever Handle Leva y Empaque - Manija de Palanca Sencilla</p> 	<p>RP334 Gasket (Black) - 1H Kitchen Empaque (Negro) - 1H Cocina</p> 	<p>RP2189 Spray Round Swivel Aerator - Fits 15/16"-27 Male Thread or 55/64"-27 Female Thread - 2.0 gpm @ 80 psi Rociador-Aireador Giratorio Redondo - para 15/16"-27 Rosca Macho o para 55/64"-27 Rosca Hembra - 7.6L/Min @ 551 kPa</p> 
<p>RP70 RP70MBS (60 per case/60 por caja) Ball Assembly - Single Lever Handle-SS Ensamble de la Bola - Manija-Palanca Sencilla - Acero Inoxidable</p> 	<p>RP574 Pressure Balance Assembly - 600/1600 Ensamble de Balance de Presión-600/1600</p> 	<p>RP2389 Handle w/Button & Screw - Clear-1H Knob-Lav Manija con Botón y Tornillo-Transparente-1H Perilla-Lav</p> 
<p>RP76 Pipe Plug-1/2" IPS-T/S Tapón de Tubería-1/2" IPS-T/S</p> 	<p>RP691▲ Trip Lever Bath Waste Assembly - Brass Ensamble del Desagüe/Bañera/Operado con Palanquita de Desenganche - Bronce</p> 	<p>RP2390 Handle - Clear - 2H Knob Manija - Transparente - 2H Perilla</p> 
<p>RP90 Handle w/Set Screw Manija con Tornillo de Ajuste</p> 	<p>RP693▲ Toe-Operated Bath Waste Assembly-Brass Ensamble del Desagüe/Bañera/Operado con Pie-Bronce</p> 	<p>RP2391 Handle w/Button & Screw - Clear-1H Knob-600 Manija con Botón y Tornillo-Transparente-1H Perilla-600</p> 
<p>RP116 Plasterguard/Thin Wall Mounting Bracket-600/1600 Protector de Enlucido/Soporte para Montura en Pared Delgada-600/1600</p> 	<p>RP1001▲ Soap/Lotion Dispenser Assembly Ensamble del Surtidor de Jabón/Loción</p> 	<p>RP2392 Handle w/Button & Screw - Clear Manija con Botón y Tornillo - Transparente</p> 
<p>RP152▲ Set Screw-Single Lever Handle - 1/4-28x5/16" (uses 1/8" allen wrench) Tornillo de Ajuste-Manija-Palanca Sencilla-1/4"-28 (Usa Llave Allen 1/8")</p> 	<p>RP1129 O-Ring - Spout - NEO STYLE™, Waterfall® Kitchen Anillo "O"-Tubo de Salida - NEO STYLE™, Waterfall® Cocina</p> 	<p>RP2393▲ Lever Handle w/Set Screw-1H Kitchen Palanca con Tornillos de Ajuste-1H Cocina</p> 
<p>RP188 RP188MBS (60 per case/60 por caja) Cam & Packing - Single Knob Handle Leva y Empaque - Perilla Sencilla</p> 	<p>RP1740 RP1740MBS (60 per case/60 por caja) Stem Unit Assembly - 2H-SS Plate Ensamble Unidad-Espiga, 2H - Placa de Acero Inoxidable</p> 	<p>RP2411 Button-Clear-1H Knob-Red/Blue-Gold Insert-1 3/8" dia. Botón-Transparente-1H Perilla-Rojo/Azul-Dorado-Inserción Dorada-1 3/8" dia.</p> 
<p>RP196▲ Screws-1H T/S Escutcheon - 2 3/4" x 10-24 Tornillos-1H T/S Chapetón - 2 3/4" x1 0-24</p> 	<p>RP1745 O-Ring for Tub Spout Adapter Anillo "O" para Adaptador del Tubo de Salida</p> 	<p>RP2412 Button Set-Clear-2H Blade-3/16" dia. Botones-Transparente-2H Aleta - 3/16" dia.</p> 
<p>RP212 RP212MBS (60 per case/60 por caja) Ball Assembly - Single Knob Handle-SS Ensamble de la Bola-Manija -Palanca Sencilla - Acero Inoxidable</p> 	<p>RP1806 RP1806MBS (240 seats per case/240 asientos por caja) Seats / Asientos</p> 	<p>RP2932 Boxed Assortment Maintenance Parts Kit (5-RP61, 2-RP188, 2-RP250, 12-RP4993 plus 24 extra seats, RP1974, 2-RP212, 2-RP70, 4-RP320, 6-RP25) Piezas Surtidas de Mantenimiento en Caja (5-RP61, 2-RP188, 2-RP250, 12-RP4993 Más 24 Asientos Extras, 1-RP1974, 2-RP212, 2-RP70, 4-RP320, 6-RP25)</p> 
<p>RP246 Aerator w/Wrench-VR - 15/16"-27 Male Thread - 2.0 gpm @ 80 psi Aireador con Llave de Tuerca-Resistente al Maltrato-15/16"-27 Rosca Macho -7.6L/Min @ 551 kPa</p> 	<p>RP1974 Wrench - 1/8" Allen — For Lever Handle Set Screw/All Adjusting Rings Llave de Turcas Allen — 1/8" para Tornillo de Ajuste-Palanca/Todos los Anillos de Ajuste</p> 	<p>RP3427 RP3427MBS (240 springs per case 240 Resortes por caja) Springs / Resortes</p> 
<p>RP250 RP250MBS (60 per case/60 por caja) Adjusting Ring-Single Handle Anillo de Ajuste-Manija Sencilla</p> 	<p>RP1991 RP1991MBS (12 per case/12 por caja) Stem Unit Assembly w/Seats - 1600 Ensamble de la Unidad-Espiga con Asientos - 1600</p> 	

MISCELLANEOUS PARTS