

Miscellaneous Parts / Piezas Misceláneas

RP12631 - See RP18627 Extender Plus Appropriate Screw (RP12629, RP12630, RP20184 or RP12574)
Ver RP18627 Extensión Más Tornillo Apropiado (RP12629, RP12630, RP20184 o RP12574)



RP13938
O-Ring - 4530
Anillo "O" - 4530



RP14414
O-Rings - 1300/1400
Anillos "O" - 1300/1400



RP14979▲ LHP
RP14979▲
Roman Tub Hand Held Shower - 2.5 gpm @ 80 psi
Regadera de Mano para Bañera Romana - 9.5L/Min @ 551 kPa



RP14991▲
Hand Piece - RT Hand Shower - 2.5 gpm @ 80 psi
Pieza de Mano - RT Regadera de Mano - 9.5L/Min @ 551 kPa



RP16201
Button
Botón



RP16208
Seats, Springs & Quad Rings - 1500
Asientos, Resortes y Anillos Cuatro - 1500



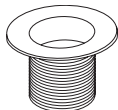
RP16213
Screwdriver Stop Assembly - 1300/1400/1500/RP6005/RP5876
Ensamble del Tope Destornillador - 1300/1400/1500/RP6005/RP5876



RP16686▲
Stopper Assembly
Ensamble del Tapón



RP16687▲
Waste Plug
Tapón del Desagüe



RP17443▲
Lever Handle w/Set Screw - 1H Lav/600
Palanca con Tornillo de Ajuste - 1H Lav/600



RP17445
Base Plate - 1H Centerset Lav
Placa - 1H Lav de Centro



RP17446▲
Button - Clear-Wave - 1H Centerset Lav - 1 1/2" Dia.
Botón - Dibujo de Transparente - 1H Lav de Centro - 1 1/2" Dia.



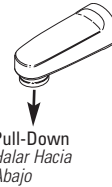
RP17449▲
Handle w/Button & Screw - Clear Knob - 1H Centerset Lav
Manija con Botón y Tornillo - Perilla de Transparente - 1H Lav de Centro



RP17451▲
Handle w/Button & Screw - Clear Knob - 600
Manija con Botón y Tornillo - Perilla de Transparente - 600

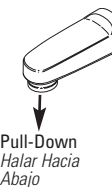


RP17453▲
Tub Spout - Pull-Down Diverter - Non-Metallic - 1/2" IPS or 1/2" CWT
Tubo de Salida para Bañera - Desviador de Halar - No Metálico - 1/2" IPS o 1/2" CWT



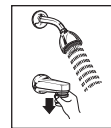
Pull-Down
Halar Hacia Abajo

RP17454▲
Tub Spout - Pull-Down Diverter - Metal-1/2" IPS or 1/2" CWT
Tubo de Salida para Bañera - Desviador de Halar-Metálico - 1/2" IPS o 1/2" CWT



Pull-Down
Halar Hacia Abajo

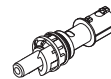
RP17472
Removable Decal for Pull-Down Spout Operation
Etiqueta para la Operación de Halar el Tubo de Salida Hacia Abajo



RP17498
Escutcheon Label - Red/Blue - 600/1600
Etiqueta de Chapetón - Rojo/Azul - 600/1600



RP17730
Diverter Assembly - 3H T/S - (Fabricated Brass Body)
Ensamble del Desviador - 3H T/S - (Cuerpo de Fabricados de Bronce)



RP17786▲
Spray & 4' Hose Assembly - White or Biscuit Head - 1/4"-18 NPSM Female Swivel Nut - 1/8" NPT Male Adapter - 1/8" Female Stationary Nut
Rociador y Ensamble de Manguera de 4'-Cabeza Blanca - Beige 1/4"-18 NPSM Tuerca Giratoria Hembra - 1/8" NPT Adaptador Macho 1/8" Tuerca Fija Hembra



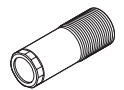
RP17829
Wall Decal - Pull-Down Diverter Tub Spout Operation
Etiqueta Adhesiva para Pared-Halar Hacia Abajo - Operación del Desviador del Tubo de Salida de Bañera




RP18090
Screw-On Escutcheon - Non-Metallic - 3 1/2" Dia.- 2/3H T/S
Chapetón Atornillador - No Metálico - 3 1/2" Dia.-2/3H T/S




RP18136▲
Screw-On Sleeve - 2/3H T/S
Manguito Atornillador - 2/3H T/S




RP18187
Thin Wall Mounting Spacers
Separadores para Paredes Delgadas



RP18227
Conventional Rough-In Kit - Roman Tub Deck
Equipo para Instalación de Válvulas en Paredes - Borde de Bañera Romana



RP18235
Thick Wall Rough-In Kit - Roman Tub Deck
Equipo para Instalación de Válvulas en Paredes - Borde de Bañera Romana



RP18276▲
Screw-On Escutcheon - Metal - 3 1/2" Dia. - 2/3H T/S
Chapetón Atornillador - Metálico - 3 1/2" Dia. - 2/3H T/S



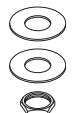
RP18300▲
Base w/Gasket - 2 1/2" Dia.- 3/16" Collar-Roman Tub Deck
Base con Empaque - 2 1/2" Dia. - 3/16" Collar-Borde de Bañera Romana



RP18358▲
Plug Button & Screw-2710/2730/2780
Botón de Tapón y Tornillo - 2710/2730/2780



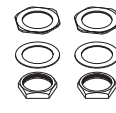
RP18363
Nut & Washers - Roman Tub Deck Conv. Rough-In
Tuercas y Arandelas - Preparación de Instalación Convencional para Montura de Bordes de Bañeras Romanas



RP18364
Spout Adapter Assembly - Roman Tub Deck Conv. Rough-In
Ensamble de Adaptador del Tubo de Salida - Preparación de Instalación Convencional para Montura de Bordes de Bañeras Romanas



RP18370
Nuts & Washers - Roman Tub Deck Conv. Rough-In
Tuercas y Arandelas - Preparación de Instalación Convencional para Montura de Bordes de Bañeras Romanas



RP18373▲
Button Set-Clear Wave - Red/Blue - 2H Knob - 1 1/2" Dia.
Botones - Dibujo de Transparente-Rojo/Azul - 2H Perilla - 1 1/2" Dia.



RP18395
Set Screw / Tornillo de Ajuste - 2710/2730/2780

